
















Voertuig gegevens

Chassisnr.	SJNFAAZE1 U0037627	Merk	NISSAN	Onderhoudsdatum	-
Kenteken	XG-34-6Z	Model	LEAF N-Connecta 40 kWh	Km stand onderh	-
Inschrijvingsdatum	30-12-2018	Bouwjaar	2018	Kleur	Grijs Metallic
Km stand	120 491 km	Cilinderinhoud	-	Interieurkleur	Grijs
Brandstof	Elektrisch	Carrosseriesoort	-	Apk datum	-
Aantal zitplaatsen	5	Transmissie	Automaat	Uitstoot	-
Aantal portieren	5	Aantal versnellingen	-		

Inspectie gegevens

Inspectiedatum	18-05-2024	Terminal	Koopman Car Terminal CN		
					
					
					

Accessoires

Airconditioning (automatisch)	✓
Cruise control	✓
Navigatiesysteem	✓
Lichtmetalen velgen	✓
Automatische versnellingsbak	✓
Stoelverwarming	✓
Metaallak	✓
Centrale vergrendeling	✓
Electrische bedienbare ramen	✓
Parkeersensoren	✓
Audiosysteem	✓

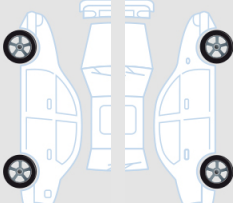


Verwijderbare items

Mobiliteitsset	✓
Hoedenplank	✓
Laadkabel	✓
Thuislader	✓









Documentenlijst

Handleiding	✓
Onderhoudsboekje	✓
Reservesleutel	✓
Sleutel met afstandsbediening	✓
Navigatie software	✓

Banden

Michelin 215/50/17 All seasons 5.0 mm		Michelin 215/50/17 All seasons 5.0 mm	
Michelin 215/50/17 All seasons 6.0 mm		Michelin 215/50/17 All seasons 6.0 mm	

Exterieur schade

1	 <p>● ● ● ● ●</p>	<table border="1"> <tr><td>Onderdeel</td><td>Scherf</td></tr> <tr><td>Positie</td><td>Linksvoor</td></tr> <tr><td>Type</td><td>Deuk met lakschade</td></tr> <tr><td>Omvang</td><td>-</td></tr> <tr><td>Bewerking</td><td>Herstellen</td></tr> </table>	Onderdeel	Scherf	Positie	Linksvoor	Type	Deuk met lakschade	Omvang	-	Bewerking	Herstellen	2	 <p>● ● ●</p>	<table border="1"> <tr><td>Onderdeel</td><td>Portier</td></tr> <tr><td>Positie</td><td>Linksvoor</td></tr> <tr><td>Type</td><td>Deuk met lakschade</td></tr> <tr><td>Omvang</td><td>-</td></tr> <tr><td>Bewerking</td><td>Herstellen</td></tr> </table>	Onderdeel	Portier	Positie	Linksvoor	Type	Deuk met lakschade	Omvang	-	Bewerking	Herstellen
Onderdeel	Scherf																								
Positie	Linksvoor																								
Type	Deuk met lakschade																								
Omvang	-																								
Bewerking	Herstellen																								
Onderdeel	Portier																								
Positie	Linksvoor																								
Type	Deuk met lakschade																								
Omvang	-																								
Bewerking	Herstellen																								
3	 <p>● ● ● ● ●</p>	<table border="1"> <tr><td>Onderdeel</td><td>Portier</td></tr> <tr><td>Positie</td><td>Rechtsachter</td></tr> <tr><td>Type</td><td>Deuk met lakschade</td></tr> <tr><td>Omvang</td><td>-</td></tr> <tr><td>Bewerking</td><td>Herstellen</td></tr> </table>	Onderdeel	Portier	Positie	Rechtsachter	Type	Deuk met lakschade	Omvang	-	Bewerking	Herstellen	4	 <p>● ●</p>	<table border="1"> <tr><td>Onderdeel</td><td>Portier</td></tr> <tr><td>Positie</td><td>Rechtsvoor</td></tr> <tr><td>Type</td><td>Deuk</td></tr> <tr><td>Omvang</td><td>Diameter (mm) > 20</td></tr> <tr><td>Bewerking</td><td>Smart Repair</td></tr> </table>	Onderdeel	Portier	Positie	Rechtsvoor	Type	Deuk	Omvang	Diameter (mm) > 20	Bewerking	Smart Repair
Onderdeel	Portier																								
Positie	Rechtsachter																								
Type	Deuk met lakschade																								
Omvang	-																								
Bewerking	Herstellen																								
Onderdeel	Portier																								
Positie	Rechtsvoor																								
Type	Deuk																								
Omvang	Diameter (mm) > 20																								
Bewerking	Smart Repair																								
5	 <p>● ● ●</p>	<table border="1"> <tr><td>Onderdeel</td><td>Bumper</td></tr> <tr><td>Positie</td><td>Voor</td></tr> <tr><td>Type</td><td>Deuk met lakschade</td></tr> <tr><td>Omvang</td><td>-</td></tr> <tr><td>Bewerking</td><td>Herstellen</td></tr> </table>	Onderdeel	Bumper	Positie	Voor	Type	Deuk met lakschade	Omvang	-	Bewerking	Herstellen	6	 <p>● ●</p>	<table border="1"> <tr><td>Onderdeel</td><td>Motorkap</td></tr> <tr><td>Positie</td><td>-</td></tr> <tr><td>Type</td><td>Chemische afzetting</td></tr> <tr><td>Omvang</td><td>-</td></tr> <tr><td>Bewerking</td><td>Forfait herstelling</td></tr> </table>	Onderdeel	Motorkap	Positie	-	Type	Chemische afzetting	Omvang	-	Bewerking	Forfait herstelling
Onderdeel	Bumper																								
Positie	Voor																								
Type	Deuk met lakschade																								
Omvang	-																								
Bewerking	Herstellen																								
Onderdeel	Motorkap																								
Positie	-																								
Type	Chemische afzetting																								
Omvang	-																								
Bewerking	Forfait herstelling																								
7	 <p>● ●</p>	<table border="1"> <tr><td>Onderdeel</td><td>Dak</td></tr> <tr><td>Positie</td><td>-</td></tr> <tr><td>Type</td><td>Chemische afzetting</td></tr> <tr><td>Omvang</td><td>-</td></tr> <tr><td>Bewerking</td><td>Forfait herstelling</td></tr> </table>	Onderdeel	Dak	Positie	-	Type	Chemische afzetting	Omvang	-	Bewerking	Forfait herstelling	9	 <p>● ●</p>	<table border="1"> <tr><td>Onderdeel</td><td>Instaplaat</td></tr> <tr><td>Positie</td><td>Rechtsachter</td></tr> <tr><td>Type</td><td>Kras</td></tr> <tr><td>Omvang</td><td>-</td></tr> <tr><td>Bewerking</td><td>Ter info</td></tr> </table>	Onderdeel	Instaplaat	Positie	Rechtsachter	Type	Kras	Omvang	-	Bewerking	Ter info
Onderdeel	Dak																								
Positie	-																								
Type	Chemische afzetting																								
Omvang	-																								
Bewerking	Forfait herstelling																								
Onderdeel	Instaplaat																								
Positie	Rechtsachter																								
Type	Kras																								
Omvang	-																								
Bewerking	Ter info																								

Interieur schade

8	 <p>● ●</p>	<table border="1"> <tr><td>Onderdeel</td><td>Reiniging interieur</td></tr> <tr><td>Positie</td><td>-</td></tr> <tr><td>Type</td><td>Vuil</td></tr> <tr><td>Omvang</td><td>-</td></tr> <tr><td>Bewerking</td><td>Reinigen</td></tr> </table>	Onderdeel	Reiniging interieur	Positie	-	Type	Vuil	Omvang	-	Bewerking	Reinigen
Onderdeel	Reiniging interieur											
Positie	-											
Type	Vuil											
Omvang	-											
Bewerking	Reinigen											